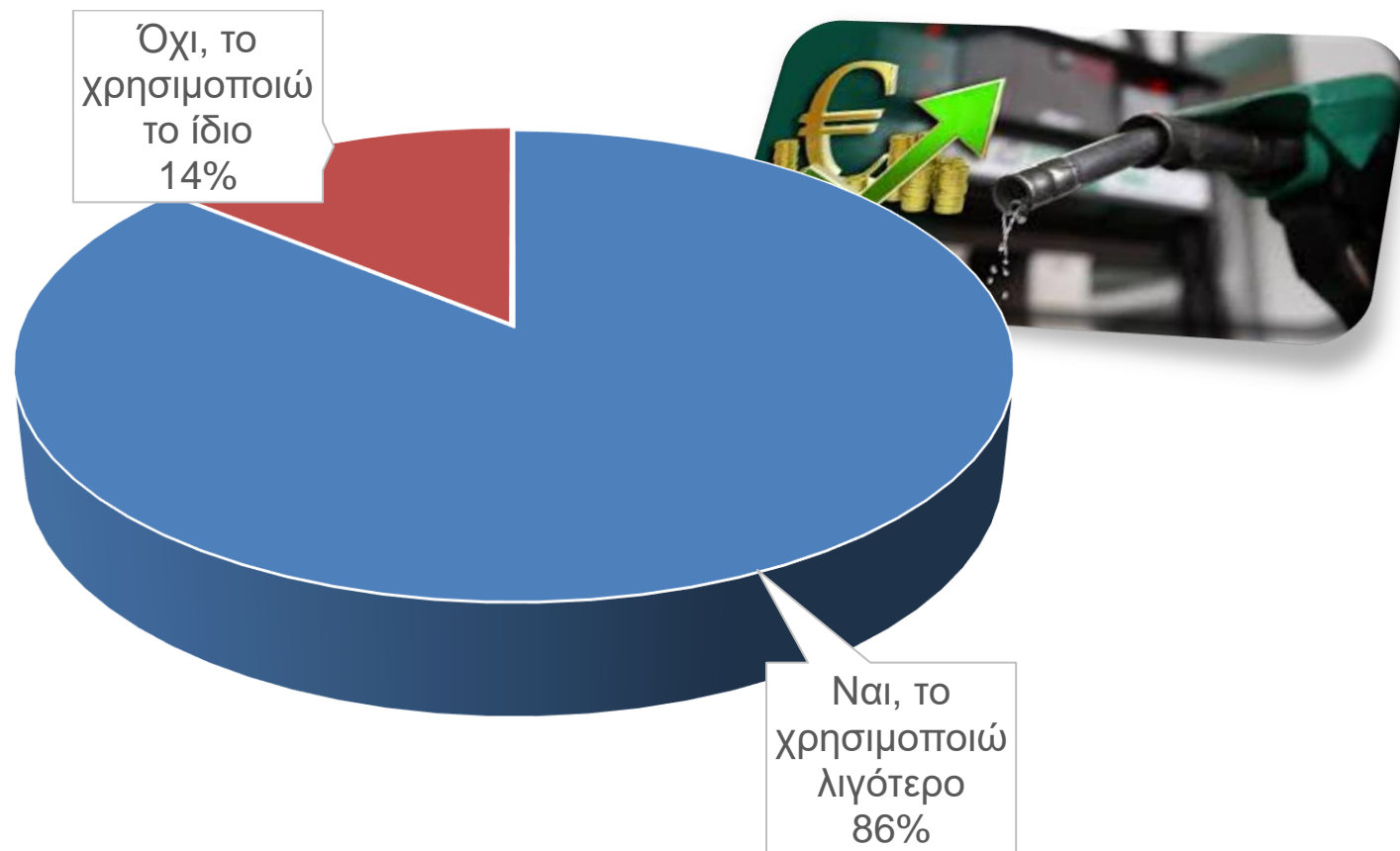


Ταυτότητα της έρευνας

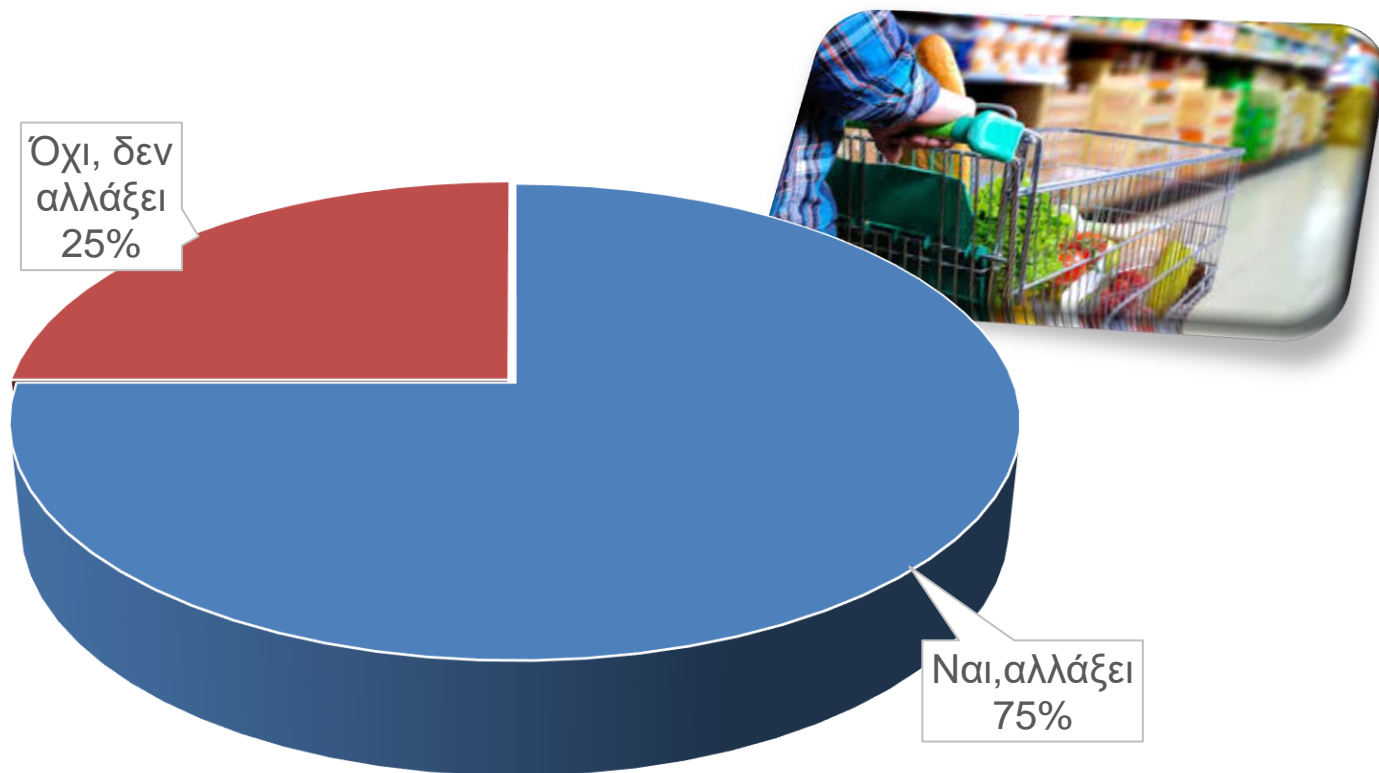
Εταιρεία : INTERVIEW Δημοσκοπήσεις
Ανάθεση : Ιστότοπος Politic.gr
Σκοπός της έρευνας : Καταγραφή των απόψεων της κοινής γνώμης για επίκαιρα θέματα
Τύπος : Ποσοτική
Μέθοδος δειγματοληψίας : Στρωματοποιημένη, quotas σύμφωνα με τον πληθυσμό της κάθε διοικητικής περιφέρειας
Μέθοδος συλλογής στοιχείων : Με χρήση μέσω κοινωνικής δικτύωσης και online (panel), με ηλεκτρονικά δομημένο ερωτηματολόγιο
Μέγεθος Δείγματος : 705 άτομα ηλικίας 17+
Περιοχή : Πανελλαδική
Ημερομηνία Διεξαγωγής : Μάϊος 2022
Αρ. Μητρώου Ε.Σ.Ρ : 7 (επτά)/ Μέλος ESOMAR

Τα ποσοστά δεν αποτελούν πρόβλεψη ψήφου, αλλά αποτύπωση των τάσεων της περιόδου διεξαγωγής της έρευνας

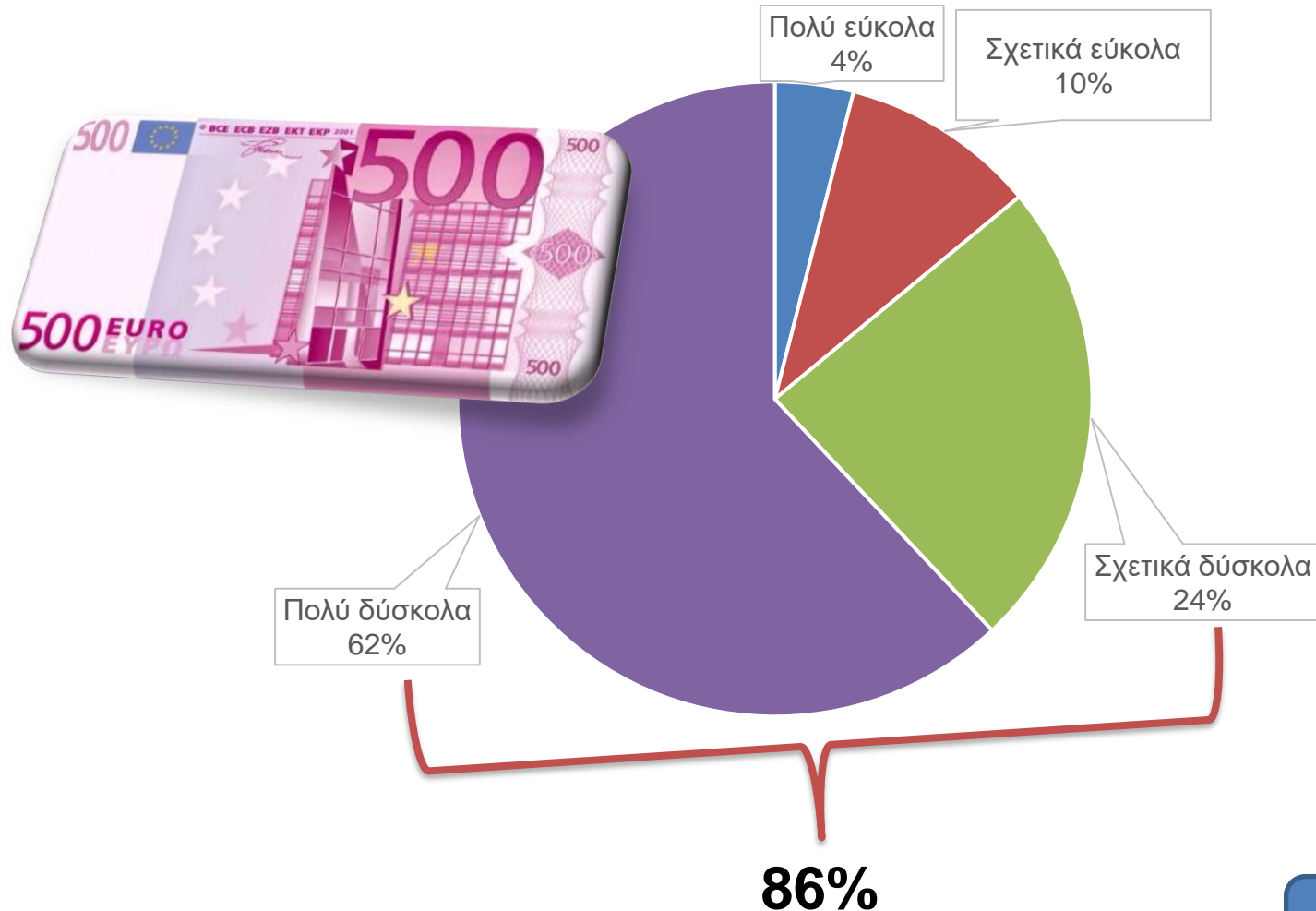
Οι τιμές των καυσίμων έχουν επηρεάσει τον τρόπο με τον οποίο
κάνετε χρήση του ΙΧ σας;



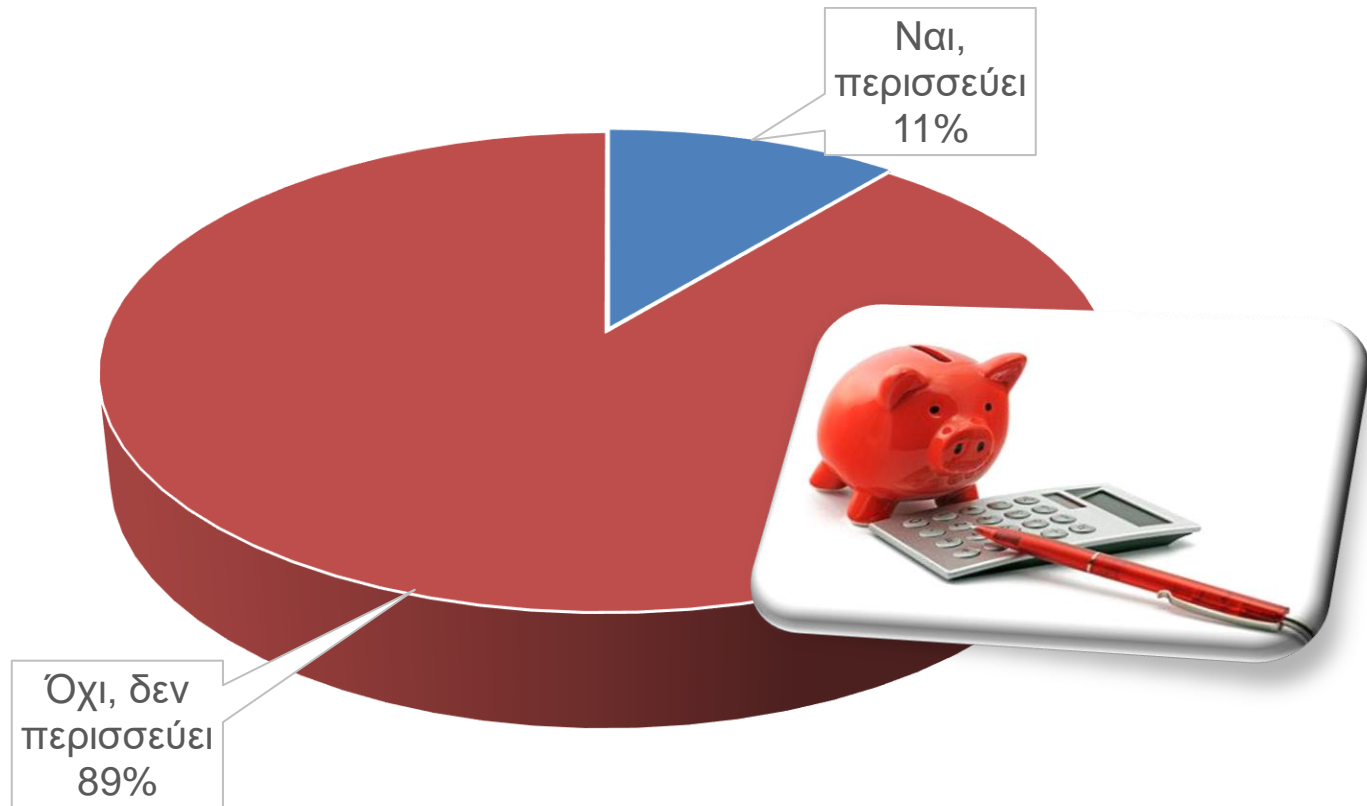
Έχετε αλλάξει διατροφικές συνήθειες λόγω ακρίβειας;



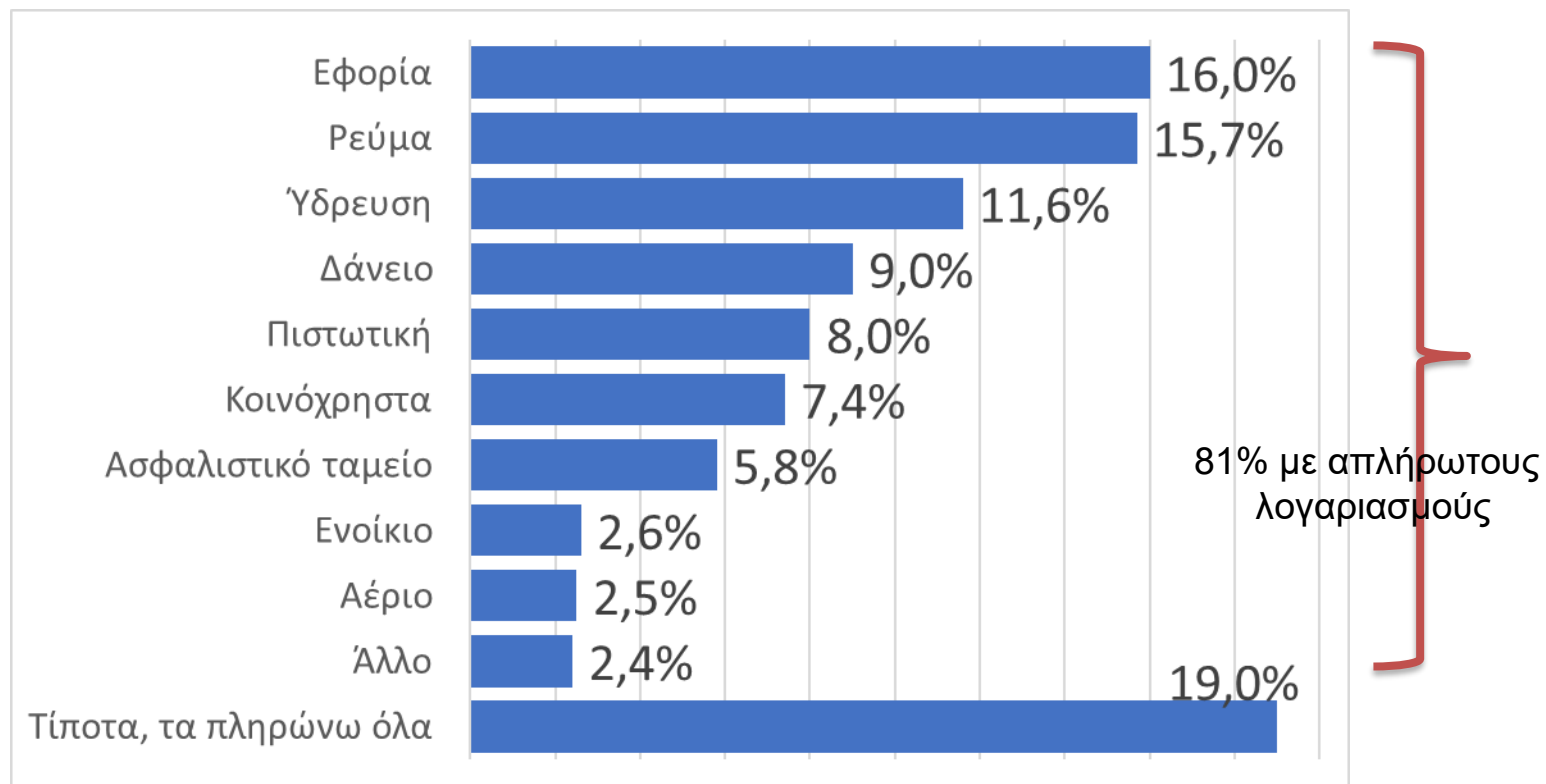
Πόσο εύκολα ή δύσκολα θα αντιμετωπίζατε μια έκτακτη δαπάνη των 500 ευρώ;



Περισεύει κάτι για αποταμίευση από το εισόδημα σας;



Τι από τα παρακάτω έχετε αφήσει απλήρωτο :



Το προφίλ του μέσου ελληνικού νοικοκυριού

Το μέσο νοικοκυριό		
Αποτελείται από :	3,05	άτομα
Διαμένει σε :	94,23	Τ.μ.
Εργάζονται οι :	1,58	άτομα
Έχει εισόδημα :	2427,32	Ευρώ
Δαπανά για καύσιμα	209,23	Ευρώ/μήνα
Ο τελευταίος λογαριασμός ρεύματος ήταν :	444,53	Ευρώ
Ο τελευταίος λογαριασμός αερίου ήταν :	330,39	Ευρώ
Για τα ψώνια της εβδομάδας ξόδεψε :	127,9	Ευρώ